

LA LINEA

È UN INSIEME INFINITO DI PUNTI

ESISTONO DUE TIPI DI LINEE:

① LINEA RETTA

I PUNTI SONO ALLINEATI
ED INFINITI



② LINEA CURVA

I PUNTI NON SONO ALLINEATI
ED INFINITI



SEMPLICE

NON CI SONO

INCROCI

INTRECCIATA

CI SONO INCROCI

NON CI SONO

CI SONO INCAUCI


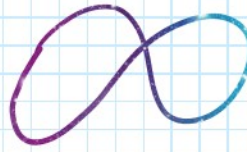

INCROCI

CHIUSA

APERTA

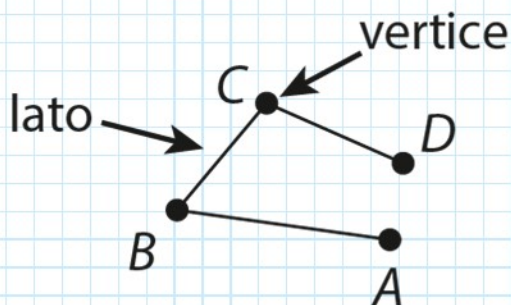
CHIUSA

APERTA



LINEA SPEZZATA

SI FORMA UNENDO DUE O PIU' SEGMENTI
CONSECUTIVI NON ADIACENTI



LINEA SPEZZATA



SEMPLICE

NON CI SONO INCROCI

INTRECCIATA

CI SONO INCROCI

CHIUSA

APERTA

CHIUSA

APERTA

